



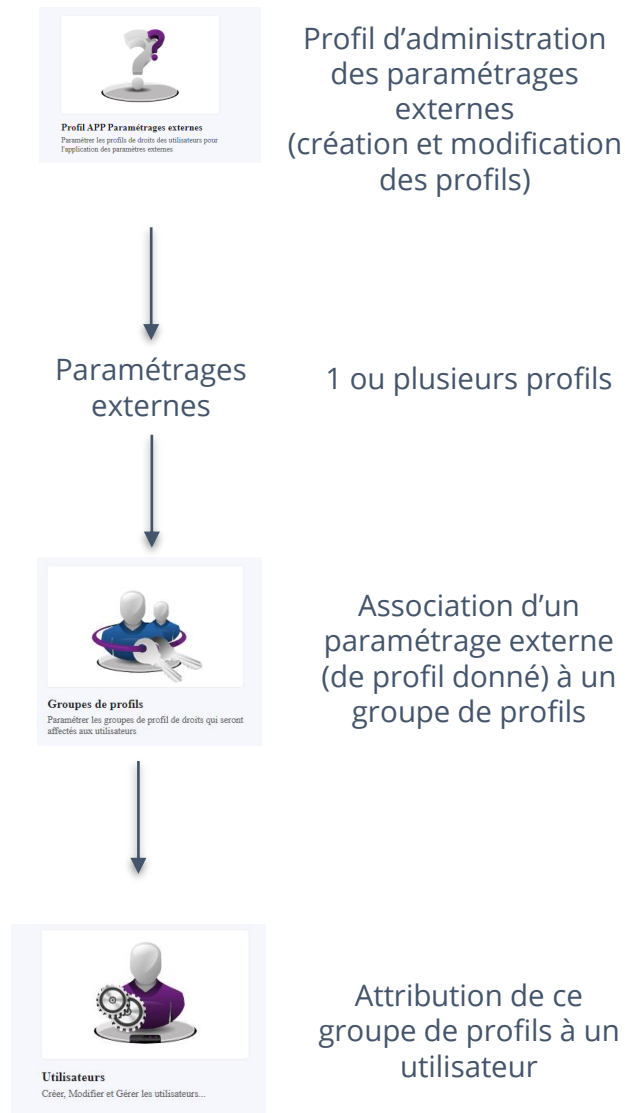
Documentation APP

Profil APP Paramétrages externes



→ Paramétrer des profils de droits permettant d'associer un contrat d'accès à un utilisateur

Contexte et usage de l'APP



OBJET MÉTIER

TYPE D'UTILISATEUR

FONCTIONS

DÉPENDANCES

AUTRES INFORMATIONS

BONNES PRATIQUES

PROFIL APP PARAMETRAGES EXTERNES

Profil administrateur métier de l'organisation.

1. Créer un profil pour l'APP Paramétrages externes
2. Modifier les informations et le paramétrage d'un profil de paramètres externes
3. Activer / désactiver un profil de paramètres externes

L'APP Profil APP Paramétrages externes permet de :

- Créer des profils pour l'application Paramétrages externes.

Les profils créés ou modifiés dans cette application apparaissent dans la liste des profils de l'application Paramétrages externes.

Ces profils permettent par l'intermédiaire de l'APP Groupe de profil de lier un contrat d'accès à un utilisateur.

Vu son périmètre, cette application n'a vocation qu'à être attribuée à un nombre très restreint d'utilisateurs de l'organisation

Elle permet en particulier de créer **autant de profils que de contrats d'accès dans l'organisation**, de façon à définir par la suite **le contrat d'accès par défaut de l'utilisateur**, associé à son paramètre externe via le groupe de profil.

Ergonomie générale

Retour au portail

Rechercher un profil paramètres externes

Action principale : Lance un assistant à la création d'un profil paramètres externes

Bouton d'accès au moteur d'APP

Fermer le bandeau

The screenshot displays the 'Paramétrage des droits des administrateurs' page in the Vitam UI. The main content area features a search bar for external profile parameters and a table with the following data:

Nom du profil paramètres externes	Identifiant du contrat d'accès	Description
PROFIL TOUS DROITS	AC-000003	PROFIL TOUS DROITS

The sidebar on the right shows the 'PROFIL TOUS DROITS' details, including 'Profil actif' (239) and 'Nom PROFIL TOUS DROITS'. A modal window titled 'Création d'un Profil Paramétrages Externes' is overlaid, showing a form with fields for 'Nom du profil paramètres externes' and 'Description du profil administrateur', along with 'TERMINER' and 'ANNULER' buttons.

Ouvre la liste des informations du profil paramètres externes (panneau latéral)

Ecran principal



The screenshot shows the main interface for configuring external parameters. At the top left is the Vitam UI logo. At the top right, there are settings for language (Français) and user profile (Admin ADMIN). The main content area has a breadcrumb trail: Portail → Profil APP Paramétrages externes. Below this is the title 'Paramétrer les droits des administrateurs'. There is a search input field for 'Nom du profil paramètres externes' and a purple button labeled 'CREER UN PROFIL PARAMETRES EXTERNES'. A table below lists existing profiles:

Nom du profil paramètres externes	Identifiant du contrat d'accès	Description
PROFIL TOUS DROITS	AC-000003	PROFIL TOUS DROITS

ACTION PRINCIPALE

Créer un profil paramètres externes : lance l'assistant de paramétrage d'un nouveau profil paramètres externes

AUTRES ACTIONS

Création profil paramétrages externes

L'unique étape permet de renseigner les informations du profil paramétrages externes ainsi que le contrat d'accès associé à ce profil.

Étape 1 / 1

Création d'un Profil Paramétrages Externes

Profil actif

Nom du profil paramétrages externes *

Description du profil paramétrages externes *

Sélectionner un cont...

TERMINER ANNULER

CHAMPS	VALEURS	RÈGLES DE GESTION / USAGES
Profil actif	ON / OFF	Permet de rendre un profil actif ou non
Nom du profil paramétrages externes	-	Permet de saisir le nom du profil en cours de création
Description du profil paramétrages externes	-	Permet de décrire le profil en cours de création
Contrat d'accès	Liste des contrats d'accès du tenant	Permet de choisir le contrat d'accès à associer au profil paramétrages externes

Bandeau de droite

INFORMATIONS

HISTORIQUE

Le premier onglet « Informations » permet de consulter et de modifier toutes les informations du profil paramétrages externes.

PROFIL TOUS DROITS

Informations Historique



Profil actif

239

Nom
PROFIL TOUS DROITS

Description
PROFIL TOUS DROITS

Contrat Acces Full

CHAMPS	IMPACTS DE LA MODIFICATION
Modification profil paramétrages externes	La modification se fait à l'aide de l'icône  Une fois la modification effectuée, validez avec 

Bandeau de droite

INFORMATIONS

HISTORIQUE

Le deuxième onglet « Historique » permet de consulter les événements de création et de modification du profil paramétrages externes.

PROFIL TOUS DROITS

Informations **Historique**

Journal des opérations

- 04/08/2021 | 13:23:33
EVENT_TYPE_LABEL_EXT_VITAMUI_UPDATE_EXTERNAL_PARA - OK
Le profil paramétrage externe a été modifié par l'utilisateur 101 (subrogé par 2).
{"diff":{"-Description":"PROFIL TOUS DROITS","+Description":"PROFIL TOUS DROITS 2"},"Date d'opération":"2021-08-04T13:23:33.663"}
- 04/08/2021 | 10:22:58
EVENT_TYPE_LABEL_EXT_VITAMUI_CREATE_EXTERNAL_PARA - OK
Le profil paramétrage externe a été créé par l'utilisateur 101 (subrogé par 2).
{"externalParamIdentifier":"610a6a829e562400cefafead22cfb28ce4224c26b471fd07c0727258fc3b8eeb","idExternalParam":"610a6a829e562400cefafeae0d1ced011e8745e9869e7d5b967abdebb83b3f4f","profileIdentifier":"239","idProfile":"610a6a829e562400cefafeb061e78c3d373a49038fe230ebf965b5aa70f2b727","nom":"PROFIL TOUS DROITS","description":"PROFIL TOUS DROITS","activé":"true","accessContract":"AC-000003","dateTime":"2021-08-04T10:22:58.800225Z","Date d'opération":"2021-08-04T10:22:58.831"}

ÉVÉNEMENTS

ACTIONS ENREGISTRÉES

Modification du profil

Valeur(s) de chaque champ(s) modifié(s) dans l'onglet « Informations » du profil paramétrages externes
La précédente valeur du champ est indiquée pour information.

Création du profil

Liste des informations du profil paramétrages externes au moment de sa création.

Programme Vitam



47 rue de la Chapelle, 75018 Paris – France

Tél. : +33 (0)1 86 69 60 03

www.programmevitam.fr

<https://twitter.com/ProgVitam>

<https://www.linkedin.com/grps/Programme-Vitam>

