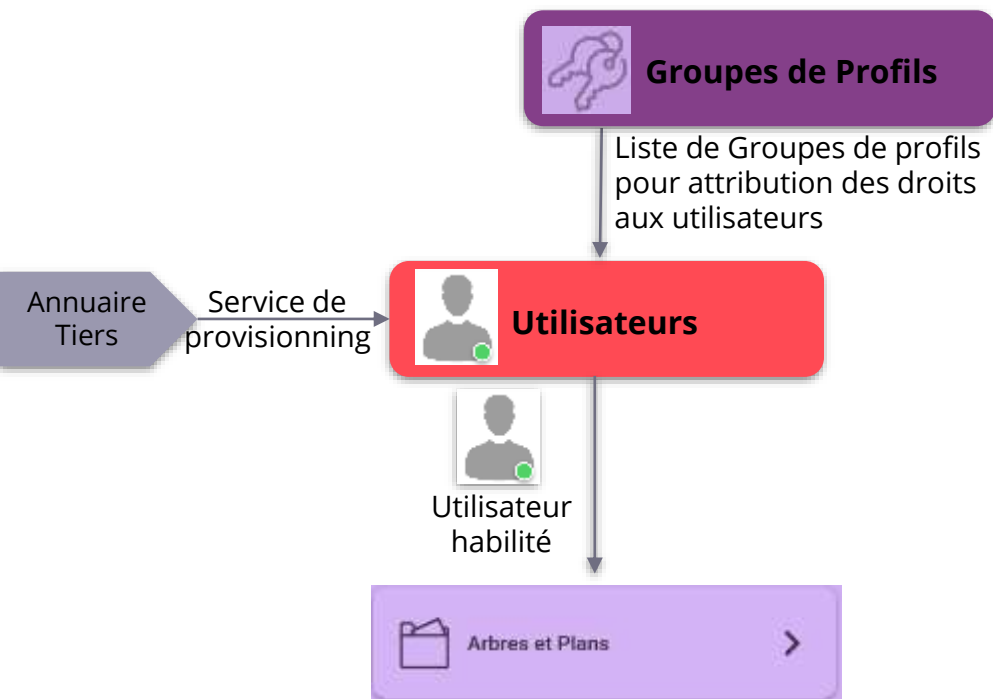




Documentation APP APP Arbres et plans

- Importer un arbre de positionnement
- Importer un plan de classement

Contexte et usage de l'APP



OBJET MÉTIER	ARBRES ET PLANS
TYPE D'UTILISATEUR	Administrateur métier de l'organisation
FONCTIONS	<ol style="list-style-type: none">1. Importer un arbre de positionnement2. Importer un plan de classement
DÉPENDANCES	APP Groupes de profils : <ul style="list-style-type: none">- Paramétrage des groupes de profils attribuables par l'administrateur à ses utilisateurs.- L'utilisateur doit disposer d'un groupe de profils donnant accès à un profil de droits pour l'APP « Arbres et plans »
AUTRES INFORMATIONS	A l'initialisation, recommander d'importer un arbre ou un plan Rappel :
BONNES PRATIQUES	<ul style="list-style-type: none">- l'import d'un arbre de positionnement est une opération d'administration de la solution logicielle Vitam;- l'import d'un plan de classement est une opération d'entrée.- Voir la documentation <i>VITAM. Gestion des archives et des arborescences</i>

Ergonomie générale



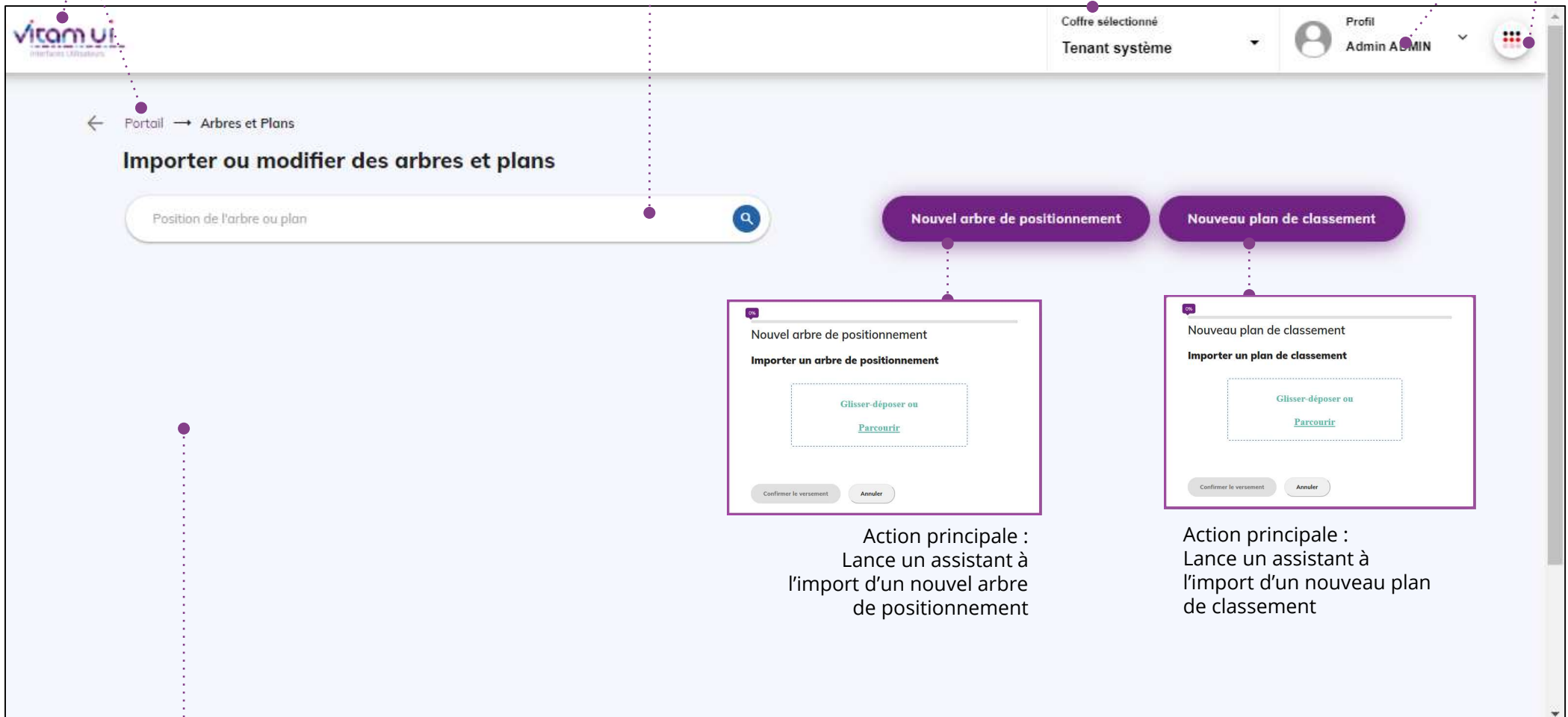

Barre de navigation entre APP

Retour au portail

Non utilisable en V5 - Recherche d'une position de l'arbre ou du plan

Barre de navigation entre tenants

Lance l'APP mon compte ou déconnexion



Future interface de visualisation

Action principale : Lance un assistant à l'import d'un nouvel arbre de positionnement

Action principale : Lance un assistant à l'import d'un nouveau plan de classement

Important : dans cette version de l'APP, il n'est pas possible de visualiser ou modifier l'arbre ou le plan directement dans l'application.

Ecran principal



ACTIONS PRINCIPALES

Nouvel arbre de positionnement : lance l'import d'un nouvel arbre de positionnement

Nouveau plan de classement : lance l'import d'un versement d'un nouveau plan de classement

Nouvel arbre de positionnement

Nouveau plan de classement

← Portail → Arbres et Plans

Importer ou modifier des arbres et plans

Position de l'arbre ou plan



Nouvel arbre de positionnement ou nouveau plan de classement

1 2

La première étape permet de glisser-déposer un SIP de type arbre ou plan (format .zip ou .tar ou .targz) ou de le sélectionner depuis son poste.

0%

Nouvel arbre de positionnement

Importer un arbre de positionnement

Glisser-déposer ou

[Parcourir](#)

Confirmer le versementAnnuler

0%

Nouveau plan de classement

Importer un plan de classement

Glisser-déposer ou

[Parcourir](#)

Confirmer le versementAnnuler

Nouvel arbre de positionnement ou nouveau plan de classement

1 2

La seconde étape permet de confirmer ou d'annuler l'import d'arbre ou de plan à effectuer.

100%

Nouvel arbre de positionnement

Importer un arbre de positionnement

AN_arbre_positionnement.zip | 2.75 kB ✓

Confirmer le versement Annuler

100%

Nouveau plan de classement

Importer un plan de classement

test_plan.zip | 1.21 kB ✓

Confirmer le versement Annuler

Programme Vitam



47 rue de la Chapelle, 75018 Paris – France

Tél. : +33 (0)1 86 69 60 03

www.programmevitam.fr

<https://twitter.com/ProgVitam>

<https://www.linkedin.com/grps/Programme-Vitam>

