

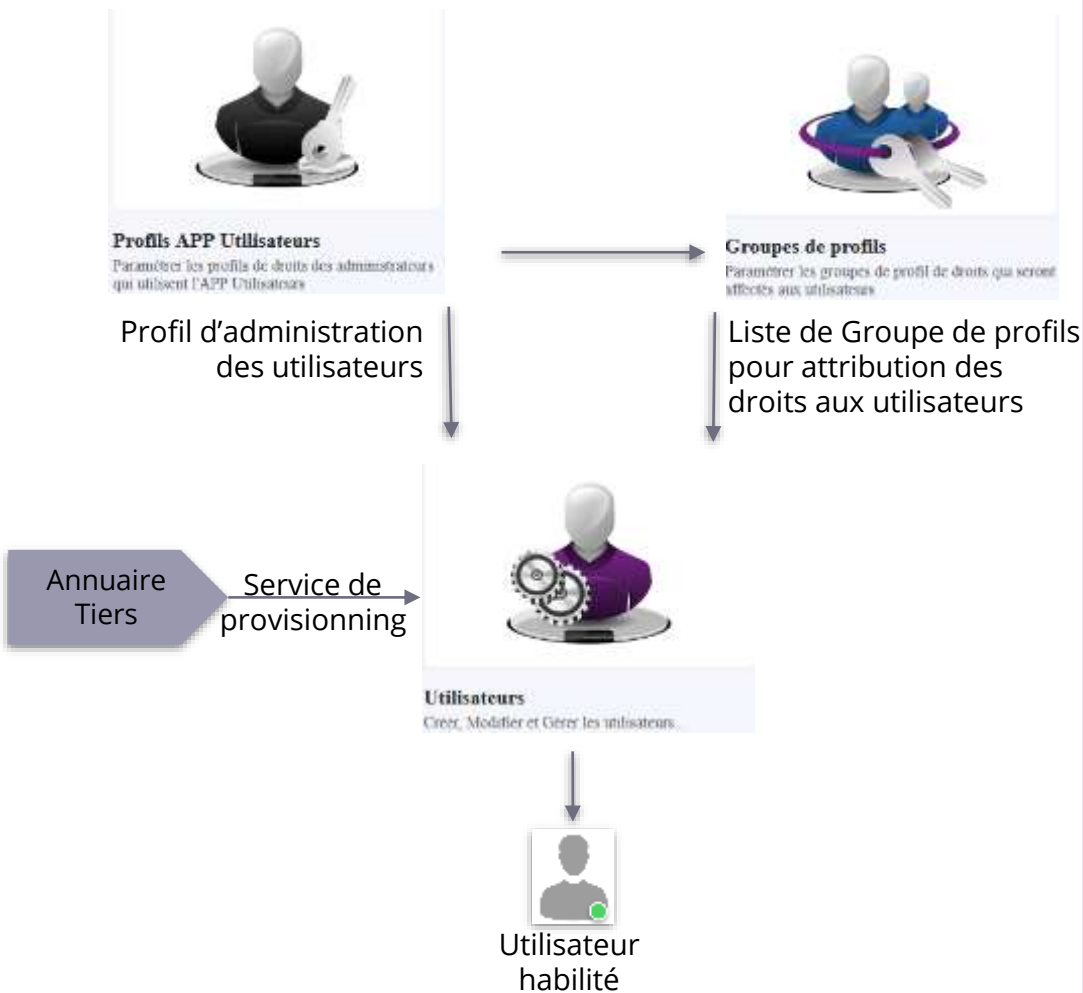


Documentation APP APP Utilisateurs



- Administrer les utilisateurs
 - Attribuer des droits
- Paramétrer les options de sécurité d'authentification

Contexte et usage de l'APP



OBJET MÉTIER

TYPE D'UTILISATEUR

FONCTIONS

DÉPENDANCES

AUTRES INFORMATIONS

BONNES PRATIQUES

UTILISATEUR :

Nominatif : personne physique pouvant s'authentifier.

Générique : compte subrogeable par le support.

Administrateur métier de l'organisation.

1. Créer un utilisateur
2. Modifier les informations d'un utilisateur
3. Activer / désactiver un utilisateur
4. Attribuer un Groupe de profils à un utilisateur (droits dans chaque APP autorisés pour l'utilisateur)
5. Activer/désactiver l'authentification forte
6. Journaliser les paramètres de l'utilisateur

APP Profils Utilisateurs :

- Paramétrage du profil de droits pour l'APP Utilisateurs.
- L'administrateur doit disposer d'un groupe de profils contenant un profil pour l'APP Utilisateurs.

APP Groupes de profils :

- Paramétrage des groupes de profils attribuables par l'administrateur à des utilisateurs.

Provisionnement automatisé des utilisateurs :

- Service optionnel permettant d'automatiser la création / modification / désactivation d'utilisateurs.

L'administration des utilisateurs est un rôle à haut privilège. Il est recommandé une authentification forte pour ce profil de droit.

En cas de SSO ou provisionning automatisé, les autorisations de l'administrateur doivent être limitées.

En l'absence de provisionning et de SSO, la mise à jour du référentiel utilisateur est de la responsabilité de l'administrateur métier.

Ergonomie générale

Recherche sur les informations utilisateur

Retour au portail

Filtres, tri et recherche sur le informations principales

Action principale Lance un assistant à la création d'un utilisateur

Autre actions : désactiver / réactiver,...

Fermer le bandeau

Langue Français

Profil Demo UTILISATEUR

Portail → Utilisateurs

Administrer mes utilisateurs

admin

CRÉER UN UTILISATEUR

Filtre par statut :

- Actif
- Bloqué
- Désactivé
- Effacé
- Générique

Code couleur de statut d'utilisateur

sur clic

	Nom / Prénom	identifiant	Dernières connexion	Niveau du groupe	Groupe de profils
	ADMIN Admin admin@teamlab.com	1	25/02/2021		Groupe de l'administrateur VitamUI
	ADMIN Super superadmin@teamlab.com	2	---		Groupe de l'administrateur de l'instance
	ADMIN Cas cas@teamlab.com	4	---		Groupe d'accès à IAM
	SUPPORT FLUX Admin supportflux@teamlab.com	7	---	SUPPORT	Groupe de l'utilisateur de supervision

Compte actif

Identifiant 1

Nom ADMIN

Prénom Admin

Adresse E-mail admin@teamlab.com

Numéro de mobile +33674892746

Numéro de fix +33178956321

N° et nom de rue 43/47 avenue de la Grande Armée

Code postal 75016

Ville Paris

Pays France

Code du site

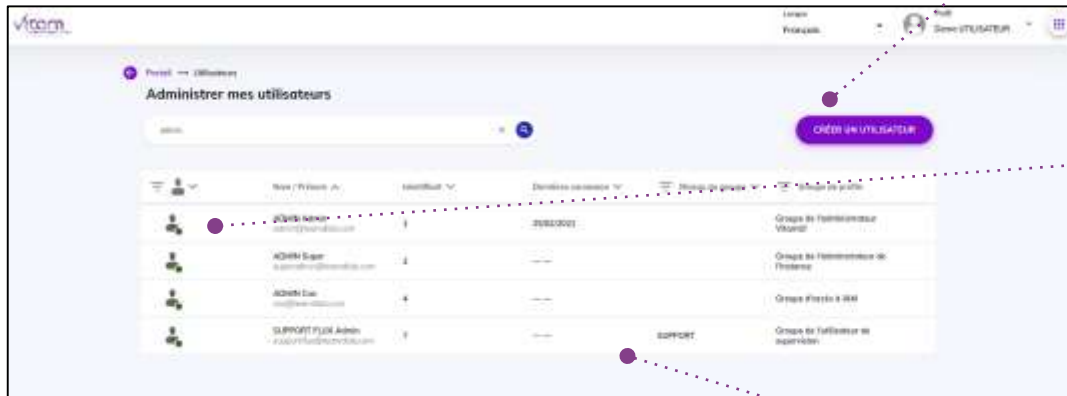
Code Interne

Pagination :

Affiche 20 lignes par défaut
 Sur scroll : affiche 20 lignes suivantes jusqu'à 100
 Après 100 : demande confirmation ou affiner par recherche

Bandeau de droite
 Redimensionne l'écran
 Adapté 16/9ème

Ecran principal




ACTION PRINCIPALE

Créer un utilisateur : lance l'assistant de paramétrage d'un nouvel utilisateur en quatre étapes.

AUTRES ACTIONS

STATUTS DES UTILISATEURS

Utilisateur actif 

Utilisateur bloqué : trop de tentative de connexion 

Utilisateur désactivé 

COLONNES

1. Statut
2. NOM prénom et adresse email
3. Identifiant technique de l'utilisateur (information anonyme contenue dans les journaux pour les besoins d'audit)
4. Dernière connexion au système (information utile notamment pour identifier des utilisateurs à désactiver)
5. Niveau : permet de restreindre l'administration des utilisateurs à une population limitée
6. Groupe de profils attribué à l'utilisateur

Création d'utilisateur

- 1
- 2
- 3
- 4

La première étape permet de renseigner les informations de l'utilisateur et les caractéristiques du compte.

The screenshot shows a form titled 'Étape 1 / 4 Informations'. It includes a 'Compte actif' toggle, input fields for 'Nom *' and 'Prénom *', an 'Adresse E-mail *' field with a dropdown for '@ change-it.fr', and radio buttons for 'Nominatif' and 'Générique'. There are also two checkboxes: 'Compte subrogeable par le support' and 'Mise à jour automatique via SSO'. At the bottom are 'SUIVANT' and 'ANNULER' buttons.

CHAMPS	VALEURS	RÈGLES DE GESTION / USAGES
Compte actif	ON / OFF	Permet de créer des comptes sans les activer et de les activer plus tard. Lors de l'activation, une notification email est envoyée à l'utilisateur pour enregistrer son mot de passe.
Prénom Nom	Alphanumérique obligatoire	Pour les comptes génériques, composez un nom-prénom significatif. ex : support.opérateur
Adresse email	Pré-paramétré dans l'APP Organisation	Uniquement les domaines email autorisés par l'organisation peuvent être affectés.
Type	Nominatif ou Générique	Nominatif : utilisateur humain Générique : compte de support L'administrateur doit disposer du droit de créer des profils générique. Les profils génériques ne peuvent pas s'authentifier à l'application. Ils peuvent uniquement être subrogés par le support de l'opérateur d'instance.
Compte subrogeable par le support	ON / OFF	Le support d'instance pourra hériter des droits de l'utilisateur : <ul style="list-style-type: none"> - après acceptation pour les utilisateurs nominatifs - automatiquement pour les comptes générique L'administrateur doit disposer du droit pour modifier la subrogation.
Mise à jour	ON / OFF	Alimenté automatiquement via provisioning

Création d'utilisateur

1 2 3 4

La deuxième étape permet d'attribuer les droits de l'utilisateur en sélectionnant un groupe de profils préalablement configuré dans l'APP Groupes de profils.

Étape 2 / 4

Autorisations

Filterer par nom ou description

Groupe attribué : Archiviste

Groupes disponibles

- Administrateur fonctionnel [VOIR DÉTAIL](#)
- ADMIN_CLIENT_ROOT 0424 [VOIR DÉTAIL](#)
- Consultation [VOIR DÉTAIL](#)

SUIVANT ANNULER

< [RETOUR](#)

CHAMPS	VALEURS	RÈGLES DE GESTION / USAGES																
Groupe attribué	Vide ou nom d'un groupe après sélection	Un seul groupe peut être attribué à un utilisateur.																
Groupes disponibles	Liste des groupes paramétrés	Uniquement les groupes attribuables par l'administrateur sont visible, selon le niveau de l'administrateur. Un administrateur peut attribuer un groupe contenant des profils de niveau inférieur au sien.																
Voir détail	-	Permet de visualiser la liste des profils contenus dans les groupes ainsi que la description de chaque profil de droit (i)																
<table border="1"> <thead> <tr> <th>Groupe Archives</th> <th>Niveau</th> <th>Profils de groupe</th> <th>MASQUER DÉTAIL</th> </tr> </thead> <tbody> <tr> <td>Description</td> <td></td> <td></td> <td></td> </tr> <tr> <td>Groupe avec seulement l'APP Archives</td> <td></td> <td>Recherche Tout Droit</td> <td>i</td> </tr> <tr> <td></td> <td></td> <td>Recherche Preuves</td> <td>i</td> </tr> </tbody> </table>			Groupe Archives	Niveau	Profils de groupe	MASQUER DÉTAIL	Description				Groupe avec seulement l'APP Archives		Recherche Tout Droit	i			Recherche Preuves	i
Groupe Archives	Niveau	Profils de groupe	MASQUER DÉTAIL															
Description																		
Groupe avec seulement l'APP Archives		Recherche Tout Droit	i															
		Recherche Preuves	i															

Création d'utilisateur

1 2 **3** 4

La troisième étape permet de renseigner les coordonnées de l'utilisateur.

Étape 3 / 4

Coordonnées

N° et nom de rue

Code postal Ville France

Code du centre Code du site Code Interne

SUIVANT ANNULER

< RETOUR

CHAMPS	VALEURS	RÈGLES DE GESTION / USAGES
Tous	A renseigner avec les coordonnées de l'utilisateur	Si un annuaire est utilisé pour provisionner les utilisateurs, ces informations pourront être automatiquement renseignées.

Création d'utilisateur

1 2 3 4

La quatrième étape permet de définir la sécurité du compte (authentification forte ou non avec envoi d'un code de validation à l'utilisateur).

Étape 4 / 4

Sécurité

Validation en deux étapes

Numéro de mobile

Numéro de fixe

TERMINER

ANNULER

< [RETOUR](#)

CHAMPS	VALEURS	RÈGLES DE GESTION / USAGES
Validation en 2 étapes	ON / OFF	Si la validation en 2 étapes est activée, l'utilisateur recevra un SMS contenant son code de validation. Il est donc dans ce cas nécessaire de renseigner le numéro de téléphone de l'utilisateur. L'administrateur pourra activer cette option si : <ul style="list-style-type: none">- le paramétrage de l'organisation l'autorise- son profil d'administrateur le permet
Numéro de téléphone	Numérique	Le renseignement du numéro de mobile est obligatoire si la validation en 2 étapes est activée.

Bandeau de droite

INFORMATIONS

GROUPE

HISTORIQUE

CHAMPS

RÈGLES DE GESTION / USAGES

La premier onglet "Informations" du bandeau de droite permet de consulter et modifier toutes les informations de l'utilisateur et les caractéristiques de son compte.

The screenshot shows a user profile management interface for 'ADMIN Admin'. It features three tabs: 'Informations', 'Groupe', and 'Historique'. The 'Informations' tab is active, displaying various fields for user details and account settings. Fields include 'Identifiant' (1), 'Nom' (ADMIN), 'Prénom' (Admin), 'Adresse E-mail' (admin@change-it.fr), 'Numéro de mobile' (+33674892746), 'Numéro de fixe' (+33178956321), 'N° et nom de rue', 'Code postal', 'Ville', 'Pays', 'Code du centre', 'Code du site', 'Code interne', 'Langue de l'interface' (Français), 'Type' (Nominatif), and 'Niveau du groupe'. At the bottom, there are three status indicators: 'Compte subrogeable par le support', 'Validation en deux étapes', and 'Mise à jour automatique via SSO'.

Prénom
Nom

Aucun impact.

Adresse email

L'email doit être valide pour permettre l'authentification de l'utilisateur.

Adresse postal

Sera utilisé comme adresse par défaut pour les livraisons d'archives physiques. L'adresse peut être contrainte selon les paramétrage de l'organisation.

Langue de l'interface

Modifie la langue des intitulés de l'application pour l'utilisateur.

Numéro de téléphone

Le numéro de mobile ne peut pas être supprimé si l'option d'authentification forte est activée car l'utilisateur doit recevoir un code de confirmation par SMS. Le numéro de mobile doit être valide, à défaut l'utilisateur ne pourra pas s'authentifier.

Type

De nominatif vers générique : l'utilisateur ne pourra plus s'authentifier. De générique vers nominatif : il sera nécessaire de renseigner une adresse email au préalable.

Les modifications de type ne sont pas recommandées pour permettre des audits simplifiés. En cas de besoin, il est préférable de désactiver le compte et d'en créer un nouveau.

Compte subrogeable par le support

Un compte non subrogeable ne pourra pas recevoir d'assistance par le support.

Bandeau de droite

INFORMATIONS

GROUPE

HISTORIQUE

Le deuxième onglet "Groupe" permet de consulter et modifier le groupe de profils de l'utilisateur.

NOM Prenom
(148)

Informations **Groupe** Historique

MODIFIER

Groupe
Groupe acces complet
Niveau
Description
Acces à toutes les APP

Profils de groupe

- Access Profile ⓘ
- Account Profile ⓘ
- Flow Profile ⓘ
- Agencies Profile ⓘ

CHAMPS

IMPACTS DE LA MODIFICATION

Modifier le groupe attribué

La modification du groupe de profil de l'utilisateur modifie ses profils de droits :

- APP autorisées pour l'utilisateur
- Droits dans chaque APP autorisés pour l'utilisateur

Bandeau de droite

INFORMATIONS

GROUPE

HISTORIQUE

Le troisième onglet "Historique" permet de consulter les traces des actions de création et de modification de l'utilisateur.

NOM Prenom
(148)

Informations Groupe **Historique**

Journal des opérations

- 02/03/2021 | 10:06:23
Modification de l'utilisateur - OK
L'utilisateur a été modifié par l'utilisateur 101.
{ "diff": { "-Email": "-", "+Email": "-"}, "Date d'opération": "2021-03-02T10:06:23.972" }
- 02/03/2021 | 10:00:48
Création de l'utilisateur - OK
L'utilisateur a été créé par l'utilisateur 101.
{ "Nom": "-", "Prénom": "-", "Email": "-", "Langue": "FRENCH", "Numéro mobile": "-", "Numéro fixe": "-", "Type": "NOMINATIVE", "Statut": "ENABLED", "Subrogeable": "false", "Code interne": "", "OTP": "false", "Code de site": "", "Nom de la rue": "-", "Code postal": "-", "Ville": "-", "Pays": "-", "Groupe de profils": "101", "Date d'opération": "2021-03-02T10:00:48.275" }

ÉVÉNEMENT	ACTIONS ENREGISTRÉES
Création utilisateur	Valeur de l'ensemble des champs collectés par l'assistant de création d'utilisateur.
Modification utilisateur	Valeur de chaque champ modifié dans les onglets Informations et Groupe du bandeau de droite.

Programme Vitam



47 rue de la Chapelle, 75018 Paris – France

Tél. : +33 (0)1 86 69 60 03

www.programmevitam.fr

<https://twitter.com/ProgVitam>

<https://www.linkedin.com/grps/Programme-Vitam>

