



Documentation APP APP Profil APP Utilisateurs



→ Paramétrer les profils de droits des administrateurs qui utilisent l'APP
utilisateurs

Contexte et usage de l'APP



Profils APP Utilisateurs

Paramétrer les profils de droits des administrateurs qui utilisent l'APP Utilisateurs

Profil d'administration des utilisateurs



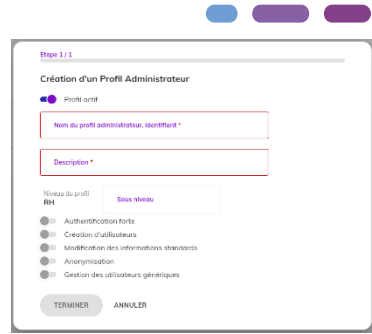
Utilisateur habilité

Utilisateurs

Créer, Modifier et Gérer les utilisateurs...

OBJET MÉTIER	PROFILS APP UTILISATEURS
TYPE D'UTILISATEUR	Profil administrateur métier de l'organisation.
FONCTIONS	<ol style="list-style-type: none"> 1. Créer un profil administrateur 2. Modifier les informations et le paramétrage d'un profil administrateur 3. Activer / désactiver un profil administrateur
DÉPENDANCES	-
AUTRES INFORMATIONS	L'administration des utilisateurs est un rôle à haut privilège. Il est recommandé une authentification forte pour ce profil de droit.
BONNES PRATIQUES	<p>En cas de SSO ou provisionning automatisé, les autorisations de l'administrateur doivent être limitées.</p> <p>En l'absence de provisionning et de SSO, la mise à jour du référentiel utilisateur est de la responsabilité de l'administrateur.</p>

Ergonomie générale



Rechercher un profil administrateur

Action principale : Lance un assistant à la création d'un profil Administrateur

Fermer le panneau latéral

Retour au portail

vitam ui Interfaces Utilisateurs

Langue Français Profil Admin ADMIN

Portail → Profils APP Utilisateurs

Profils APP Utilisateurs

Nom du profil administrateur, Identifiant

CRÉER UN PROFIL ADMINISTRATEUR

	Nom du profil administrateur	Identifiant	Description	Niveau	Nombre d'utilisateurs
	User Profile	1	User Profile		1

User Profile

Informations Historique

Profil actif

Identifiant 1

Nom User Profile

Niveau du profil Sous niveau

Description User Profile

- Authentification forte
- Création d'utilisateurs
- Modification des informations standards
- Anonymisation
- Gestion des utilisateurs génériques

Ouvre la liste des informations du profil administrateur

Ecran principal

Portail → Profils APP Utilisateurs

Profils APP Utilisateurs

Nom du profil administrateur, Identifiant

CRÉER UN PROFIL ADMINISTRATEUR

	Nom du profil administrateur	Identifiant	Description	Niveau	Nombre d'utilisateurs
	User Profile	1	User Profile		1

ACTION PRINCIPALE

Créer un profil administrateur : lance l'assistant de paramétrage d'un nouveau profil administrateur.

AUTRES ACTIONS

Création profil administrateur

L'unique étape permet de renseigner les informations du profil administrateur ainsi que les actions disponibles pour ce profil.

Étape 1 / 1

Création d'un Profil Administrateur

Profil actif

Nom du profil administrateur, Identifiant *

Description *

Niveau du profil
RH

Sous niveau

- Authentification forte
- Création d'utilisateurs
- Modification des informations standards
- Anonymisation
- Gestion des utilisateurs génériques

TERMINER ANNULER



CHAMPS	VALEURS	RÈGLES DE GESTION / USAGES
Profil actif	ON / OFF	Permet de prendre un profil actif ou non.
Nom du Profil Administrateur	-	Permet de saisir le nom du profil en cours de création
Description du Profil	-	Permet de décrire le profil en cours de création
Niveau du profil		
Authentification forte	ON / OFF	L'administrateur peut activer ou non l'option permettant une connexion OTP sur les profils utilisateurs à sa charge.
Création d'utilisateur	ON / OFF	L'administrateur a la possibilité de créer des profils utilisateurs.
Modification des informations standards	ON / OFF	Limitation de la possibilité de modification, notamment lorsqu'une synchronisation avec un annuaire tiers est en place.
Anonymisation	ON / OFF	Permet de restreindre l'accès à la fonction d'anonymisation.
Gestion des utilisateurs génériques	ON / OFF	Permet d'interdire la consultation et la création d'utilisateur générique, subrogeable par le support.

Bandeau de droite

INFORMATIONS

HISTORIQUE

Le premier Onglet "Informations" permet de consulter et de modifier toutes les informations du profil administrateur.


 **Profil Admin Vitam UI**

Informations Historique

Profil actif

Identifiant
397

Nom
Profil Admin Vitam UI

Niveau du profil
Sous Niveau

Description
Profil Admin Vitam UI

Authentification forte

Création d'utilisateurs

Modification des informations standards


Anonymisation


Gestion des utilisateurs génériques

CHAMPS

IMPACTS DE LA MODIFICATION

Modification profil administrateur

La modification se fait à l'aide de l'icône 

Une fois la modification effectuée, validez avec 

Bandeau de droite

INFORMATIONS

HISTORIQUE

Le deuxième onglet "Historique" permet de consulter les événements de création et de modification du profil administrateur.

Profil Administrateur Vitam UI

Informations **Historique**

Journal des opérations

- 02/03/2021 | 09:31:29
Modification du profil - OK
Le profil a été modifié par l'utilisateur 101.
{"diff":{"-Nom":"Profil Admin Vitam UI","+Nom":"Profil Administrateur Vitam UI"},"Date d'opération":"2021-03-02T09:31:29.303"}
- 02/03/2021 | 09:29:31
Création du profil - OK
Le profil a été créé par l'utilisateur 101.
{"Application":"USERS_APP","Nom":"Profil Admin Vitam UI","Description":"Profil Admin Vitam UI","Niveau":"","Activé":"true","Liste des rôles":["ROLE_ANONYMIZATION_USERS, ROLE_CREATE_USERS, ROLE_GET_GROUPS, ROLE_GET_USERS"],"Date d'opération":"2021-03-02T09:29:31.034"}

ÉVÉNEMENTS

ACTIONS ENREGISTRÉES

Création profil

Liste les informations du profil administrateur au moment de sa création.

Modification profil

Valeur(s) de chaque champ modifié dans les onglets Informations du profil administrateur
La précédente valeur du champ est indiquée pour information.

Programme Vitam



47 rue de la Chapelle, 75018 Paris – France

Tél. : +33 (0)1 86 69 60 03

www.programmevitam.fr

<https://twitter.com/@ProgVitam>

<https://www.linkedin.com/grps/Programme-Vitam>

