

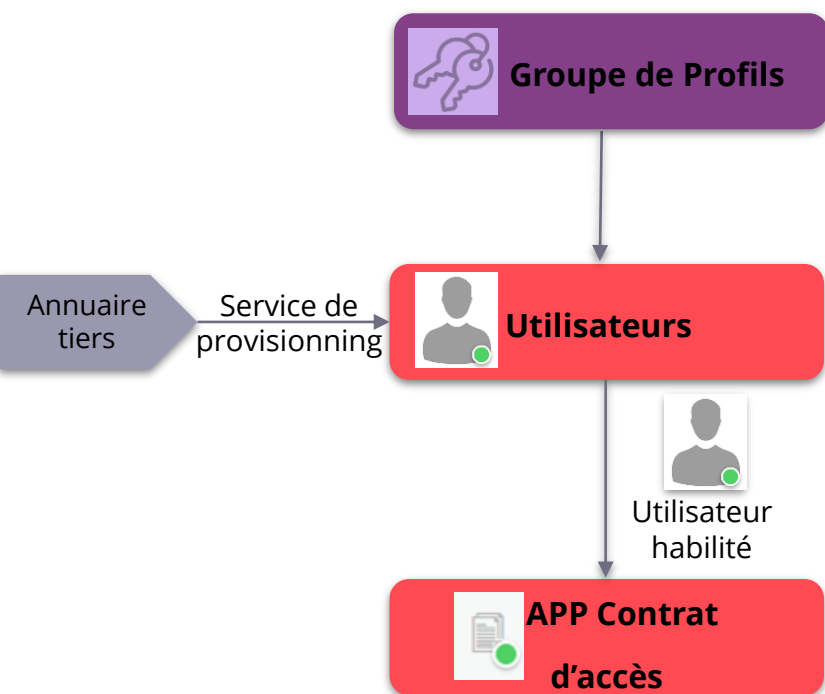


# Documentation APP APP Contrats d'accès



Créer, rechercher, consulter et mettre à jour un contrat  
d'accès

# Généralités



## OBJET MÉTIER

**DROITS SUR L'ACCES AUX UNITES ARCHIVISTIQUES CONSERVE DANS LE SAE ( Contrat d'accès = Contrat permettant d'octroyer sur un coffre\* des droits aux utilisateurs applicatifs habilités pour accéder aux unités archivistiques, qu'il s'agisse de les consulter, de modifier leurs métadonnées descriptives et de gestion, de télécharger les unités archivistiques avec les objets techniques associés.**

## TYPE D'UTILISATEUR

Administrateur métier de l'organisation.

## FONCTIONS

1. Créer un contrat d'accès
2. Rechercher un contrat d'accès
3. Consulter un contrat d'accès
4. Mettre à jour un contrat d'accès

## DÉPENDANCES

APP Groupe de profils :

- Paramétrage des groupes de profils attribuables par l'administrateur à ses utilisateurs.
- L'utilisateur doit disposer d'un groupe de profil donnant accès à un profil de droits pour l'APP « Contrat d'entrée»

## AUTRES INFORMATIONS ET BONNES PRATIQUES

Le contrat d'accès est défini par un coffre donné. Il formalise les interactions correspondant à des accès aux fonds et aux archives entre un service externe et la solution logicielle VITAM

Il détermine les filtres suivants :

- les catégories des règles de gestion arrivées à échéance,
  - les services producteurs,
  - les niveaux de l'arborescence auquel il aura accès,
  - les niveaux auquel il n'aura pas accès,
  - les usages auxquels il aura accès.
- Il permet d'octroyer des droits de lecture et d'écriture.

# Ergonomie générale

Barre de navigation entre APP

Mes Coffres

Barre de navigation entre coffres

Lance APP Mon compte : personnalisation par l'utilisateur

Action principale Créer un contrat d'accès

Retour au portail

Recherche dans le référentiel des contrats d'accès

Code couleur correspondant au statut des contrats d'accès

Créer un contrat d'accès

Paramétrer mes Contrats d'accès

Nom, ID, ...

	Nom	ID	Date de création
	Test12	Test12	17/04/2020
	TEST14	TEST14	17/04/2020
	TEST15	TEST15	17/04/2020
	Contrat Acces Arbre	AC-000001	14/04/2020
	Contrat Acces Logbook	AC-000003	14/04/2020
	Contrat Acces Full	AC-000002	14/04/2020
	Contrat_Acces_Par-Defaut	testrecette	12/02/1976

Fin des résultats

Création d'un contrat d'accès

Informations

Contrat d'accès actif

Journalisation des accès actif

Autoriser le filtrage sur les règles de gestion

TEST14 (TEST14)

INFORMATIONS USAGE ET SERVICES NOEUDS HISTORIQUE

Compte actif

Nom TEST145

Description TEST14

Enregistrer

Enregistrement des mises à jour

Fermer le bandeau


Onglets de détail


**Pagination :**  
Affiche 20 lignes par défaut  
Sur scroll : affiche 20 lignes suivantes jusqu'à 100  
Après 100 : demande confirmation ou affiner par recherche









# Ecran principal



Paramétrer mes Contrats d'accès

Nom, ID, ... 

 Créer un contrat d'accès

	Nom ^	ID v	Date de création v
	Test12	Test12	17/04/2020
	TEST14	TEST14	17/04/2020
	TEST15	TEST15	17/04/2020
	Contrat Acces Arbre	AC-000001	14/04/2020
	Contrat Acces Logbook	AC-000003	14/04/2020
	Contrat Acces Full	AC-000002	14/04/2020
	Contrat_Acces_Par-Defaut	testrecette	12/02/1976

## ACTION PRINCIPALE

Créer un contrat d'accès : lance l'assistant de création d'un nouveau contrat d'accès

## AUTRES ACTIONS

Recherche par Nom et identifiant

## STATUTS DES CONTRATS

Contrat actif 

Contrat inactif 

## COLONNES

1. Nom
2. Identifiant (ID)
3. Date de création

# Création d'un contrat d'accès

La première étape permet d'ajouter les informations principales du contrat d'accès

## Création d'un contrat d'accès

### Informations

OFF Contrat d'accès actif

Nom \*

Description

ON Journalisation des accès actif *i*

ON Autoriser le filtrage sur les règles de gestion *i*

Sélectionnez les règles

- Durée d'utilité courante
- Durée de réutilisation
- Durée de classification
- Délai de diffusion
- Durée d'utilité administrative
- Délai de communicabilité

Suivant

Annuler

CHAMPS	VALEURS	RÈGLES DE GESTION / USAGES
<b>Statut</b>	ON / OFF	Caractère actif ou inactif du contrat Par défaut : OFF
<b>Nom</b>	Alphanumérique obligatoire	Nom du contrat d'accès
<b>Description</b>	Alphanumérique	Description détaillée du contrat d'accès
<b>Journalisation des accès</b>	ON / OFF	Droits permettant d'enregistrer les accès sur les objets Par défaut : ON
<b>Autoriser le filtrage sur les règles de gestion</b>	ON / OFF	Filtrer les accès en fonction des règles de gestion arrivées à échéance Par défaut : OFF
<b>Sélectionnez les règles</b>	Liste déroulante	Si le champ « Autoriser le filtrage sur les règles de gestion » : ON Choisir de 1 à n règles de gestion dans la liste déroulante

# Création d'un contrat d'accès



La seconde étape permet de choisir les services producteurs et les usages

## Création d'un contrat d'accès

### Services producteurs et usages

OFF Tous les services producteurs *i*

Sélectionnez les services producteurs \*

OFF Tous les usages *i*

Sélectionnez les usages \*

Suivant Annuler

← Retour

- EEEEE
- Identif8
- Identif1
- ASP
- FRAN\_NP\_00017
- FRAN\_NP\_050770

- Archives numériques originales
- Copies de diffusion
- Vignettes
- Contenu textuel
- Archives physiques

CHAMPS	VALEURS	RÈGLES DE GESTION / USAGES
<b>Tous les services producteurs</b>	ON / OFF	Service producteur associé au contrat et accédant aux archives Par défaut à ON
<b>Sélectionnez les services producteurs</b>	Liste déroulante des services producteurs	Si le bouton « Tous les services producteurs » est à OFF vous devez sélectionner de 1 à n services producteurs
<b>Tous les usages</b>	ON / OFF	Usages associés au contrat et accessibles Par défaut : ON
<b>Sélectionnez les usages</b>	Liste déroulante des usages	Si le bouton « Tous les usages » : OFF Vous devez sélectionner de 1 à n usages

# Création d'un contrat d'accès



La troisième étape permet de choisir les droits d'écriture

**Création d'un contrat d'accès**

**Droits d'écritures**

ON **Droits d'écriture** ⓘ

ON **Restriction de modification aux métadonnées de description**

**Suivant** **Annuler**

**Retour**

CHAMPS	VALEURS	RÈGLES DE GESTION / USAGES
<b>Droits d'écriture</b>	ON / OFF	Donnerles droits en écriture sur les archives Par défaut : OFF Si ON, apparition du bouton « Restriction de modification aux métadonnées de description »
<b>Restriction de modification aux métadonnées de description</b>	ON / OFF	Si le bouton « Droits d'écriture » est à ON, on peut choisir de restreindre les modifications au métadonnées de description Par défaut : ON

# Création d'un contrat d'accès



La quatrième étape permet de choisir les niveaux de positionnement autorisés en consultation.

## Création d'un contrat d'accès

### Noeuds de consultation

OFF Tous les noeuds

Contrat Acces Full

testArbre1

testArbre2

testArbre3

Terminer

Annuler

### CHAMPS

### VALEURS

### RÈGLES DE GESTION / USAGES

Tous les noeuds

ON / OFF

Choix des niveaux de positionnement auxquels on souhaite donner accès en consultation  
Par défaut : OFF

Choix du contrat d'accès

Liste déroulante des contrats d'accès

Si le bouton « Tous les noeuds » : OFF Vous devez sélectionner 1 contrat d'accès

Sélectionnez les noeuds

Liste déroulante des noeuds

Si le bouton « Tous les noeuds » : OFF Vous devez sélectionner de 1 à n noeuds



# Bandeau de droite

## INFORMATIONS

Le premier onglet "Informations" du bandeau de droite permet de consulter et de mettre à jour les informations principales du contrat d'accès

CHAMPS	RÈGLES DE GESTION / USAGES
Identifiant et Nom du contrat	Identifiant et nom du contrat d'accès
Contrat actif	Indique si le contrat est actif ou non
Nom du contrat	Nom du contrat d'accès
Description	Description détaillée du contrat d'accès
Journalisation des accès	Droits permettant d'enregistrer les accès sur les objets
Autoriser le filtrage sur les règles de gestion	filtrer par contrat d'accès les résultats remontés à l'utilisateur pour ne lui donner accès qu'aux unités archivistiques dont l'échéance pour la(les) catégorie(s) de règle de gestion concernée(s) est dans le passé par rapport à la date de la requête.
Sélectionnez les règles	Apparition de ce champ si le champ « Autoriser le filtrage sur les règles de gestion » : ON
Date de création	Informations
Date de dernière modification	Informations
Date d'activation	Informations
Date de désactivation	Informations
Enregistrer	Bouton d'action

# Bandeau de droite

## USAGES ET SERVICES

Le second onglet « Usage et Services » du bandeau de droite permet de consulter et de mettre à jour les services producteurs et les usages

TEST12  
(TEST12)

INFORMATIONS USAGE ET SERVICES NOEUDS HISTORIQUE

OFF Tous les services producteurs

Sélectionnez les services pr... v

OFF Tous les usages

Sélectionnez les usages \* v

Enregistrer

### CHAMPS

### RÈGLES DE GESTION / USAGES

Identifiant et  
Nom du contrat

Identifiant et nom du contrat d'accès

Tous les services  
producteurs

Services producteurs associé au contrat  
et accédant aux archives

Sélectionnez les  
services  
producteurs

Si le bouton « Tous les services  
producteurs » est à OFF vous  
devez sélectionner de 1 à n services  
producteurs

Tous les usages

Permet l'accès à tout les usages lorsque  
le champ : ON (par défaut), ou bien fait  
apparaître le champ « Sélectionnez les  
usages » : OFF

Sélectionnez les  
usages

Si le bouton « Tous les usages » est à OFF  
vous devez sélectionner de 1 à n usages

Enregistrer

Bouton d'action

# Bandeau de droite

## Droits d'écritures

Le troisième onglet « Droits d'écriture » du bandeau de droite permet de consulter et de mettre à jour les droits d'écriture

The screenshot shows a user interface for 'TEST12 (TEST12)'. At the top, there are navigation tabs: 'DROITS D'ÉCRITURES' is selected, with others being 'DROITS', 'USAGE ET SERVICES', and 'NOEUD'. Below the tabs, there are two toggle switches: 'Droits d'écriture' (ON) and 'Restriction de modification aux métadonnées de description' (OFF). At the bottom left, there is a green 'Enregistrer' button.

CHAMPS	RÈGLES DE GESTION / USAGES
Identifiant et Nom du contrat	Identifiant et nom du contrat d'accès
Droits d'écriture	Donner les droits en écriture sur les archives
Restriction de modification aux métadonnées de description	Si le bouton « Droits d'écriture » est à ON, on peut choisir de restreindre les modifications aux métadonnées de description
Enregistrer	Bouton d'action

# Bandeau de droite

## Nœuds

Le quatrième onglet « Nœuds » du bandeau de droite permet de consulter et de mettre à jour les nœuds de consultation

TEST12  
(TEST12)

INFORMATIONS USAGE ET SERVICES **NOEUDS** HISTORIQUE

Modifier

Veuillez sélectionner un contrat d'accès pour afficher le nom des noeuds ou les modifier:

Selectionnez un contrat d'a...

Noeuds de consultation :

- aeaqaaaaaelshekadz2calrrafwj6yaaacq

Noeuds exclus :

CHAMPS	RÈGLES DE GESTION / USAGES
Identifiant et Nom du contrat	Identifiant et nom du contrat d'accès
Modifier	Bouton de mise à jour des niveaux de positionnement autorisés
Choix du contrat d'accès	Si le bouton « Tous les nœuds » : OFF Vous devez sélectionner 1 contrat d'accès
Sélectionnez les nœuds	Si le bouton « Tous les nœuds » : OFF Vous devez cocher ou décocher de 1 à n niveaux de positionnement

# Programme Vitam



47 rue de la Chapelle, 75018 Paris – France

Tél. : +33 (0)1 86 69 60 03

[www.programmevitam.fr](http://www.programmevitam.fr)

<https://twitter.com/ProgVitam>

<https://www.linkedin.com/grps/Programme-Vitam>

