

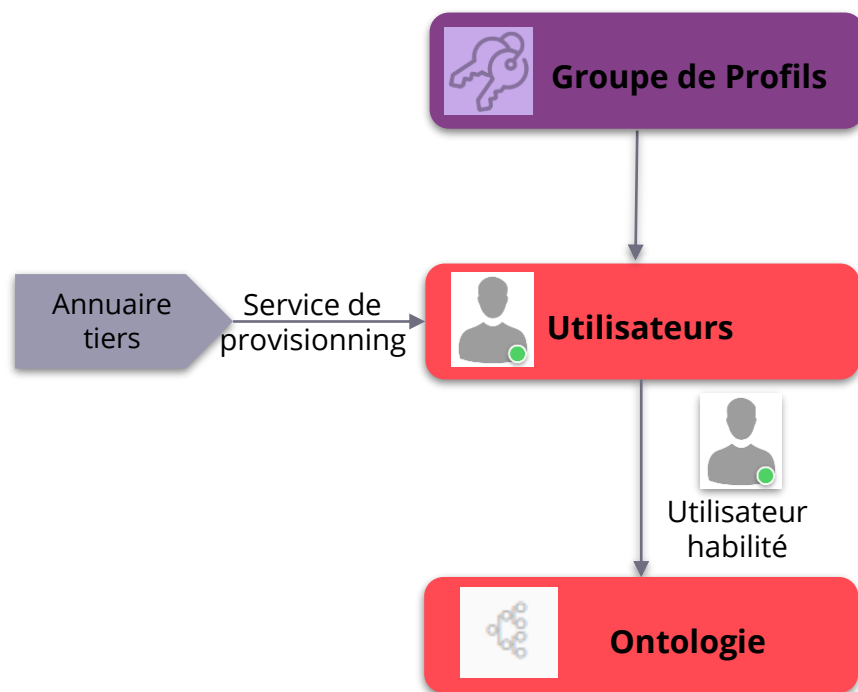


Documentation APP Ontologie



- Créer un vocabulaire
- Rechercher un vocabulaire
- Consulter un vocabulaire
- Mettre à jour un vocabulaire non issu du SEDA 2.1
- Supprimer un vocabulaire non issu du SEDA 2.1

Généralités



OBJET MÉTIER

Gestion des vocabulaires composant l'ontologie

TYPE D'UTILISATEUR

Administrateur technique de l'organisation.

FONCTIONS

1. Créer un vocabulaire
2. Consulter un vocabulaire
3. Rechercher un vocabulaire
4. Mettre à jour un vocabulaire non issu du SEDA 2.1
5. Supprimer un vocabulaire non issu du SEDA 2.1

DÉPENDANCES

APP Groupe de profils :

- Paramétrage des groupes de profils attribuables par l'administrateur à ses utilisateurs.
- L'utilisateur doit disposer d'un groupe de profil donnant accès à un profil de droits pour l'APP « Ontologie »

AUTRES INFORMATIONS

L'ontologie répond à plusieurs besoins : regrouper toutes les possibilités de nommer un même objet intellectuel, et disposer d'une liste de l'ensemble des vocabulaires gérés nativement par VITAM.

BONNES PRATIQUES

Eviter les conflits en interdisant la définition d'un nouveau vocabulaire avec le même identifiant, connaître le type d'indexation.

Ergonomie générale



Barre de navigation entre APP

Retour au portail

Rechercher dans l'ontologie

Ontologie

Lance l'APP Mon compte : personnalisation par l'utilisateur

Action principale Créer un vocabulaire

Fermer le bandeau

Onglets de détail

Enregistrement des mises à jour

Paramétrer les Ontologies

Rechercher : Mon ont. ID

| Nom | ID | Description | Date de création |
|--------------------------|---------------|--|------------------|
| ActionList | ActionList | Mapping : preservationscenario-es-mapping.json | 03/04/2020 |
| Activation des contrôles | EnableControl | Mapping : context-es-mapping.json | 03/04/2020 |
| Activité | Activity | Mapping : unit-es-mapping.json. En plus des balises Tag et Keyword, il est possible d'indexer les objets avec des éléments pré-définis : Activité. | 03/04/2020 |
| Adresse | Address | Mapping : unit-es-mapping.json. En plus des balises Tag et Keyword, il est possible d'indexer les objets avec des éléments pré-définis : Adresse. Références : ead.address | 03/04/2020 |
| AgIfTrans | AgIfTrans | Mapping : logbook-es-mapping.json | 03/04/2020 |
| Alerte | Alert | Mapping : format-es-mapping.json | 03/04/2020 |
| Algorithme | Algorithm | Mapping : unit-es-mapping.json. Attribut SEDA. | 03/04/2020 |
| Altitude | GpsAltitude | Mapping : unit-es-mapping.json | 03/04/2020 |

Création d'une ontologie

Informations

Nom : ActionList

Mot clé

Collections

Description : Mapping : preservationscenario-es-mapping.json

Date de création :



Enregistrer


Pagination :
● Affiche 20 lignes par défaut
Sur défilement : affiche les 20 lignes suivantes jusqu'à un maximum de 100
Au-delà de 100 : demande de confirmation ou à affiner par recherche

Ecran principal



Paramétrer les Ontologies

Nom, ID  

| Nom | ID | Description | Date de création |
|--------------------------------|------------------------|--|--|
| test | TEST | | 07/05/2020  |
| Volumétrie des objets | BinaryObjectSize | Volumétrie des objets de fonds symboliques | 03/04/2020 |
| Nombre d'unités archivistiques | ArchiveUnit | Nombre d'unités archivistiques de fonds symboliques | 03/04/2020 |
| _implementationVersion | _implementationVersion | Mapping : unit-es-mapping.json | 03/04/2020 |
| UnitStrategy | UnitStrategy | Mapping : managementcontract-es-mapping.json. Stratégie de stockage pour les métadonnées de type unité archivistique | 03/04/2020 |

ACTION PRINCIPALE

Créer un vocabulaire : lance l'assistant de création d'un vocabulaire

AUTRES ACTIONS

Rechercher un vocabulaire par nom ou par identifiant
Supprimer un vocabulaire non issu du SEDA 2.1

COLONNES

1. Nom
2. ID (Identifiant)
3. Description
4. Date de création dans le système

Création d'un vocabulaire

Cette étape permet d'ajouter les informations nécessaires à la création d'un nouveau vocabulaire

Création d'une ontologie

Informations

Identifiant *

Nom

Type *

Collections

Description

Terminer

Annuler

CHAMPS

VALEURS

RÈGLES DE GESTION / USAGES

Identifiant

Alphanumérique obligatoire

Identifiant du nouveau vocabulaire
Pour les vocabulaires externes et les identifiants, correspond au nom de la métadonnée telle qu'elle est nommée dans le bordereau de transfert ou dans un profil d'unité archivistique

Nom

Alphanumérique

Nom du vocabulaire

Type

Liste déroulante obligatoire

Type d'indexation du vocabulaire correspondant à un type attendu par le moteur Elastic Search

Collection

Liste déroulante

Collection de la base Mongo DB qui utilise le vocabulaire

Description

Alphanumérique

Description du vocabulaire

Bandeau de droite

INFORMATIONS

L'onglet « Informations » du bandeau de droite permet de consulter et de mettre à jour les informations principales d'un vocabulaire (s'il n'est pas issu du SEDA 2.1).

TEST (TEST)

INFORMATIONS HISTORIQUE

Nom
test

Texte

Collections

Description

Date de création :

Enregistrer

| CHAMPS | RÈGLES DE GESTION / USAGES |
|------------------|---|
| Identifiant | Identifiant du vocabulaire |
| Nom | Nom du vocabulaire |
| Type | Type d'indexation du vocabulaire correspondant à un type attendu par le moteur Elastic Search |
| Collections | Collection de la base Mongo DB qui utilise le vocabulaire |
| Description | Description du vocabulaire |
| Date de création | Date de création du vocabulaire |
| Enregistrement | Bouton d'action |

Programme Vitam



47 rue de la Chapelle, 75018 Paris – France

Tél. : +33 (0)1 86 69 60 03

www.programmevitam.fr

<https://twitter.com/@ProgVitam>

<https://www.linkedin.com/grps/Programme-Vitam>

