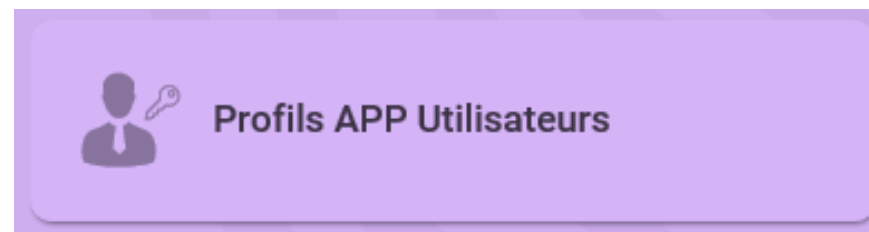




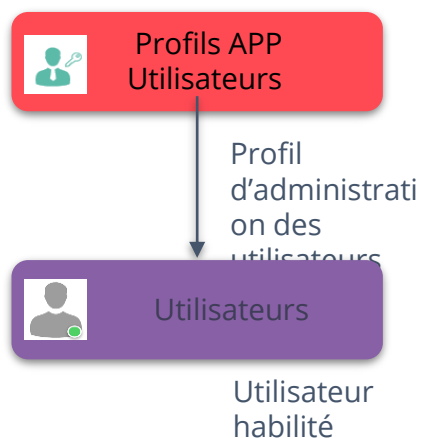
# Documentation APP

## Profil APP Utilisateurs



- Paramétrer les profils de droits des administrateurs qui utilisent l'APP utilisateurs

# Contexte et usage de l'APP



<b>OBJET MÉTIER</b>	<b>PROFILS APP UTILISATEURS</b>
<b>TYPE D'UTILISATEUR</b>	Profil administrateur métier de l'organisation.
<b>FONCTIONS</b>	<ol style="list-style-type: none"><li>1. Créer un profil administrateur</li><li>2. Modifier les informations et le paramétrage d'un profil administrateur</li><li>3. Activer / désactiver un profil administrateur</li></ol>
<b>DÉPENDANCES</b>	-
<b>AUTRES INFORMATIONS</b>	L'administration des utilisateurs est un rôle à haut privilège. Il est recommandé une authentification forte pour ce profil de droit.
<b>BONNES PRATIQUES</b>	<p>En cas de SSO ou provisioning automatisé, les autorisations de l'administrateur doivent être limitées.</p> <p>En l'absence de provisioning et de SSO, la mise à jour du référentiel utilisateur est de la responsabilité de l'administrateur.</p>

# Ergonomie générale

The image shows a screenshot of the Vitam UI interface with several annotations pointing to specific elements:

- Barre de navigation entre APP**: Points to the top navigation bar.
- Action principale: Lance un assistant à la création d'un profil Administrateur**: Points to the "Créer un Profil Administrateur" button.
- Autres actions**: Points to the "Autres actions" button.
- Détacher le bandeau: Affichage dans une autre fenêtre**: Points to the close icon on the right sidebar.
- Fermer le bandeau**: Points to the close icon on the right sidebar.
- Retour au portail**: Points to the "Retour au portail" button.
- Rechercher un profil administrateur**: Points to the search input field.
- Ouvre la liste des informations du profil administrateur**: Points to the expand/collapse icon for the profile details.

The main interface displays a search for administrator profiles and a list of results:

	Nom du profil administrateur	Identifiant	Description	Niveau	Nombre d'utilisateurs
	TEst	616	test		0
	TEST ANGIE	617	TEST ANGIE		0
	User Profile	1	User Profile		50

The right sidebar shows details for the "TEST ANGIE" profile, including a toggle for "Profil actif" (ON), the identifier "617", the name "TEST ANGIE", and a "Niveau du profil" dropdown set to "Bas Niveau". Below this are several toggle switches for various features:

- OFF: Authentification forte
- ON: Création d'utilisateur
- OFF: Modification des informations standards
- ON: Anonymisation
- OFF: Gestion des utilisateurs génériques

# Ecran principal



**ACTION PRINCIPALE**

Créer un profil administrateur : lance l'assistant de paramétrage d'un nouveau profil administrateur.

**AUTRES ACTIONS**



Rechercher un Profil Administrateur

Nom de Profil Administrateur

Créer un Profil Administrateur

Autres actions

	Nom du profil administrateur	Identifiant	Description	Niveau	Nombre d'utilisateurs
	Test	616	test		0
	TEST ANGE	617	TEST ANGE		0
	User Profile	1	User Profile		50

# Création profil administrateur

L'unique étape permet de renseigner les informations du profil administrateur ainsi que les actions disponibles pour ce profil.

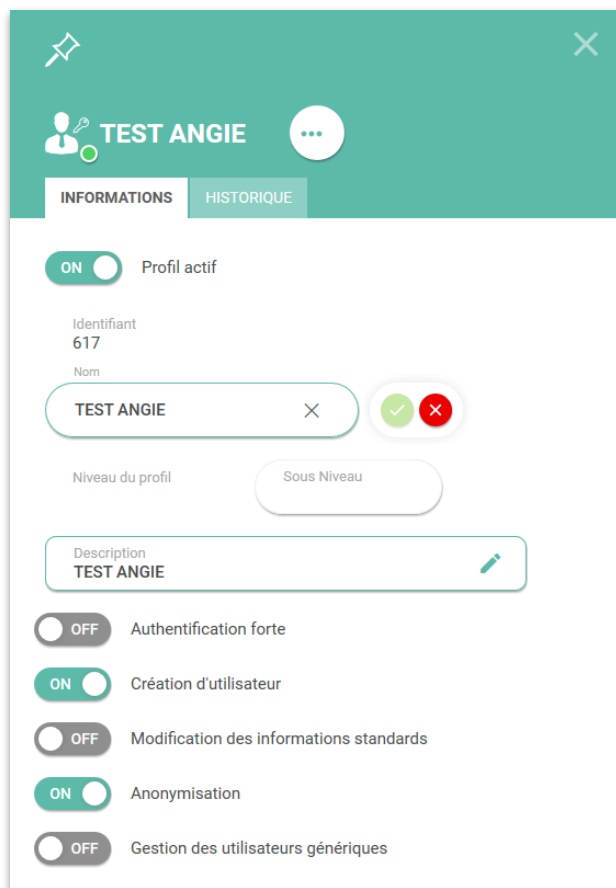
CHAMPS	VALEURS	RÈGLES DE GESTION / USAGES
Profil actif	ON / OFF	Permet de prendre un profil actif ou non.
Nom du Profil Administrateur	-	Permet de saisir le nom du profil en cours de création
Description du Profil	-	Permet de décrire le profil en cours de création
Niveau du profil		
Authentification forte	ON / OFF	L'administrateur peut activer ou non l'option permettant une connexion OTP sur les profils utilisateurs à sa charge.
Création d'utilisateur	ON / OFF	L'administrateur a la possibilité de créer des profils utilisateurs.
Modification des informations standards	ON / OFF	Limitation de la possibilité de modification, notamment lorsqu'une synchronisation avec un annuaire tiers en place.
Anonymisation	ON / OFF	Permet de restreindre l'accès à la fonction d'anonymisation.
Gestion des utilisateurs génériques	ON / OFF	Permet d'interdire la consultation et la création d'utilisateur générique, subrogeable par le support.

# Bandeau de droite

INFORMATIONS

HISTORIQUE



Le premier Onglet "Informations" permet de consulter et de modifier toutes les informations du profil administrateur.



CHAMPS

IMPACTS DE LA MODIFICATION

Modification profil administrateur

La modification se fait à l'aide de l'  ne  
Une fois la modification effectuée, valid  avec

# Bandeau de droite

INFORMATIONS

HISTORIQUE

Le deuxième Onglet "Historique" permet de consulter les événements de création et de modification du profil administrateur.

**TEST ANGIE**

INFORMATIONS HISTORIQUE

Journal des opérations

- 15/01/2020 | 10:19:59  
**Modification du profil - OK**  
{'diff':[-'Liste des rôles':[ROLE\_CREATE\_USERS, ROLE\_GET\_GROUPS, ROLE\_GET\_USERS]','+Liste des rôles':[ROLE\_ANONYMIZATION\_USERS, ROLE\_CRÉATE\_USERS, ROLE\_GET\_GROUPS, ROLE\_GET\_USERS]'],'Date d'opération':'2020-01-15T10:19:59.127+01:00'}
- 14/01/2020 | 16:46:00  
**Création du profil - OK**  
{'Application':'USERS\_APP','Identifiant du tenant':'10','Nom':'TEST ANGIE','Description':'TES● ANGIE','Niveau':'','Activé':'true','Liste des rôles':[ROLE\_CREATE\_USERS, ROLE\_GET\_GROUPS, ROLE\_GET\_USERS]','Date d'opération':'2020-01-14T16:46:00.708+01:00'}

ÉVÉNEMENTS

ACTIONS ENREGISTRÉES

Création profil

Liste les informations du profil administrateur au moment de sa création.

Modification profil

Valeur(s) de chaque champ modifié dans les onglets Informations du profil administrateur  
La précédente valeur du champ est indiquée pour information.

# Programme Vitam



47 rue de la Chapelle, 75018 Paris – France

Tél. : +33 (0)1 86 69 60 03

[www.programmevitam.fr](http://www.programmevitam.fr)

<https://twitter.com/ProgVitam>

<https://www.linkedin.com/grps/Programme-Vitam>

